

# L'[O]bservatoire de l'emploi des *entrepreneurs*

Entrepreneurs privés d'emploi en 2021

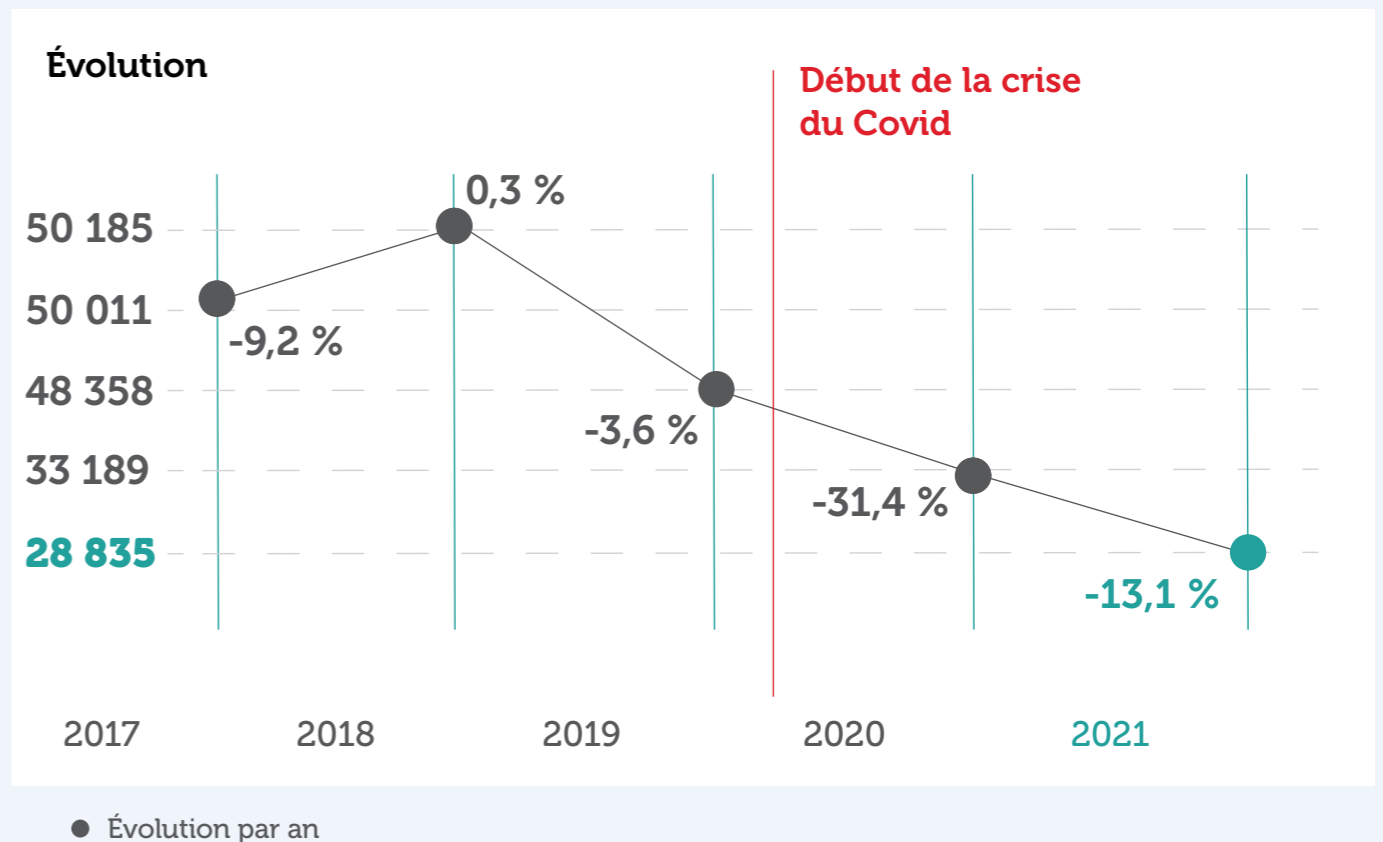
# En 2021, une baisse historique des *pertes d'emploi*

**28 835**  
femmes et hommes  
chefs d'entreprise  
ont perdu leur emploi  
en 2021

Le nombre de perte d'emploi des entrepreneurs atteint son plus bas niveau historique depuis 1987.

**La raison de ce paradoxe :** les aides accordées par l'Etat depuis le début de la crise du Covid ont permis d'endiguer le nombre de faillites (28 371 en 2021 selon Altares).

- Evolution du nombre d'entrepreneurs ayant perdu leur emploi



# Ce qu'il faut *retenir*



**Frédéric Barth,**  
Directeur Général d'Altares DB

« Après un recul historique de 8 % du PIB 2020, la croissance française signait en 2021 son meilleur chiffre (+7 %) depuis plus de 50 ans. L'entrepreneuriat établissait un nouveau record avec près d'un million de nouvelles entreprises pendant que les défaillances tombaient sous le seuil de 30 000, au plus bas depuis 30 ans ».

- Le nombre de perte d'emploi a atteint son plus bas niveau historique depuis 1987 avec 28 835 pertes recensées
- Les **profils concernés** sont majoritairement **seniors**, bien que le nombre de perte d'emploi ait **doublé** entre 2020 et 2021 **chez les moins de 26 ans**
- **Plus de 9 entrepreneurs sur 10** en situation de perte d'emploi étaient à la tête d'une **TPE de moins de 10 salariés**
- La **baisse du nombre de perte d'emploi** se confirme dans toutes les régions françaises, **sauf La Réunion (+18,6%)** et la **Guyane (+4,1%)**, particulièrement sinistrées par la crise du Covid
- Cette baisse concerne également tous les secteurs d'activité, **à l'exception de l'agriculture (+16,8%)** et **des activités d'assurance et financières (+12,2%)**

# L'analyse d'Anthony Streicher, président de l'*Association GSC*



Anthony Streicher,  
Président de l'Association GSC

« Notre devoir  
est de continuer  
à accompagner  
ces chefs d'entreprise  
et de les inviter  
à anticiper  
ces situations »

« Depuis deux ans maintenant, l'État aide les entreprises à maintenir la tête hors de l'eau. Si nous n'avons pas été confrontés au raz-de-marée des faillites redouté, il convient toutefois d'être particulièrement prudent pour l'avenir.

*En 2021, ce sont près de 30 000 femmes et hommes chefs d'entreprise qui ont perdu leur emploi. Pour l'immense majorité d'entre eux, sans filet de sécurité.*

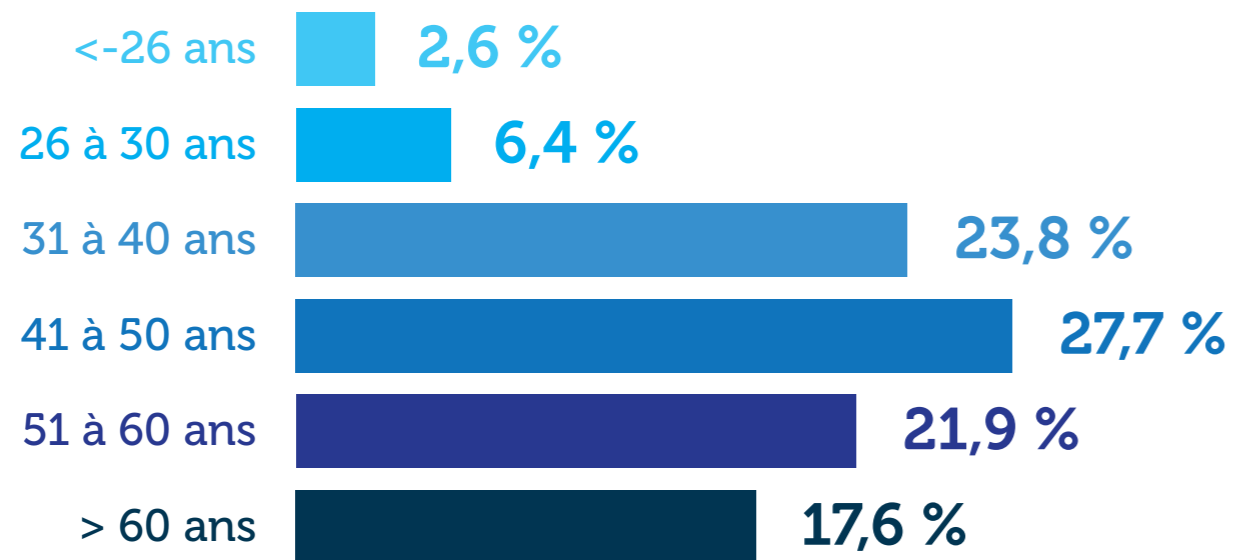
Et c'est un **véritable drame**, lorsque ces derniers viennent trop tardivement demander de l'aide et nous disent « **si j'avais su** » !

Si le chiffre d'affaires n'est pas au rendez-vous en 2022 pour certains chefs d'entreprise, le paiement des reports de cotisations sociales accordés pendant la crise du covid, ou le début des remboursements des prêts PGE, pourraient mener à des situations dramatiques ».

# Des *jeunes entrepreneurs* de plus en plus touchés



## Tranche d'âge des chefs d'entreprise



1 823 chefs d'entreprise n'ont pas répondu à cette question.  
Soit base de calcul : 27 012

**+ 49,9 %**

Les jeunes entrepreneurs ont été particulièrement touchés en 2021 : **706 entrepreneurs âgés de moins de 26 ans ont perdu leur emploi en 2021** contre 471 en 2020.

**47,5 ans**

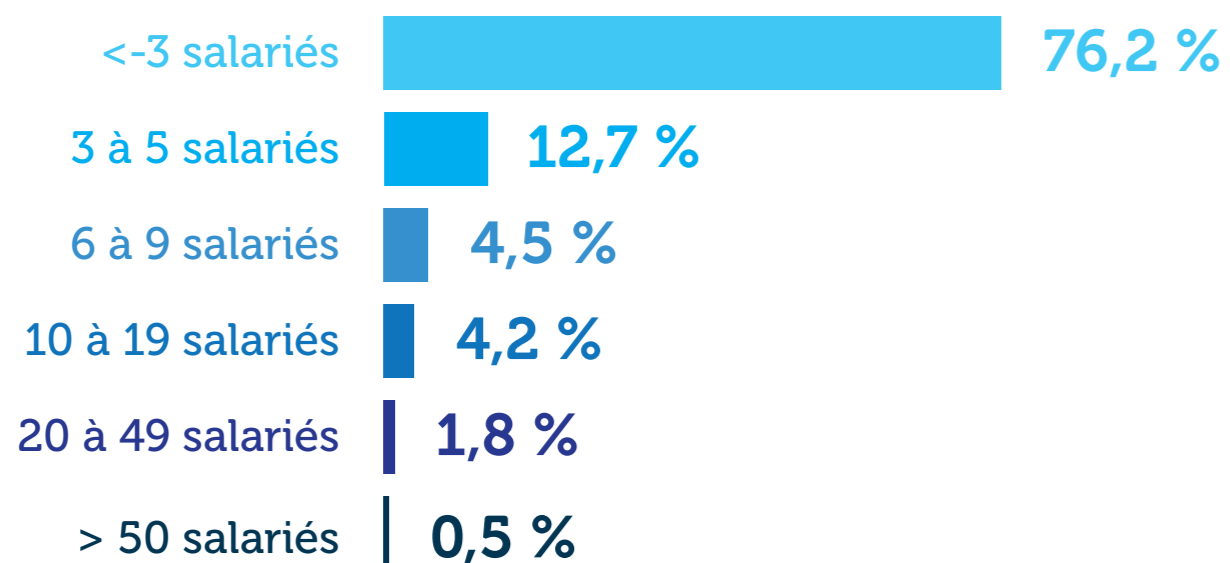
C'est l'âge moyen des entrepreneurs en situation de perte d'emploi.

**Les « seniors » restent les premiers concernés par ces risques.**

# Des *chefs d'entreprise de TPE* plus exposés à la perte d'emploi



## Effectifs de l'entreprise



**76,2 %**

**Les TPE sont les structures les plus concernées**

par les risques de perte d'emploi :  
près de **76% des entrepreneurs** ayant perdu  
leur emploi étaient ainsi à la tête  
d'une **entreprise de moins de 3 salariés**.

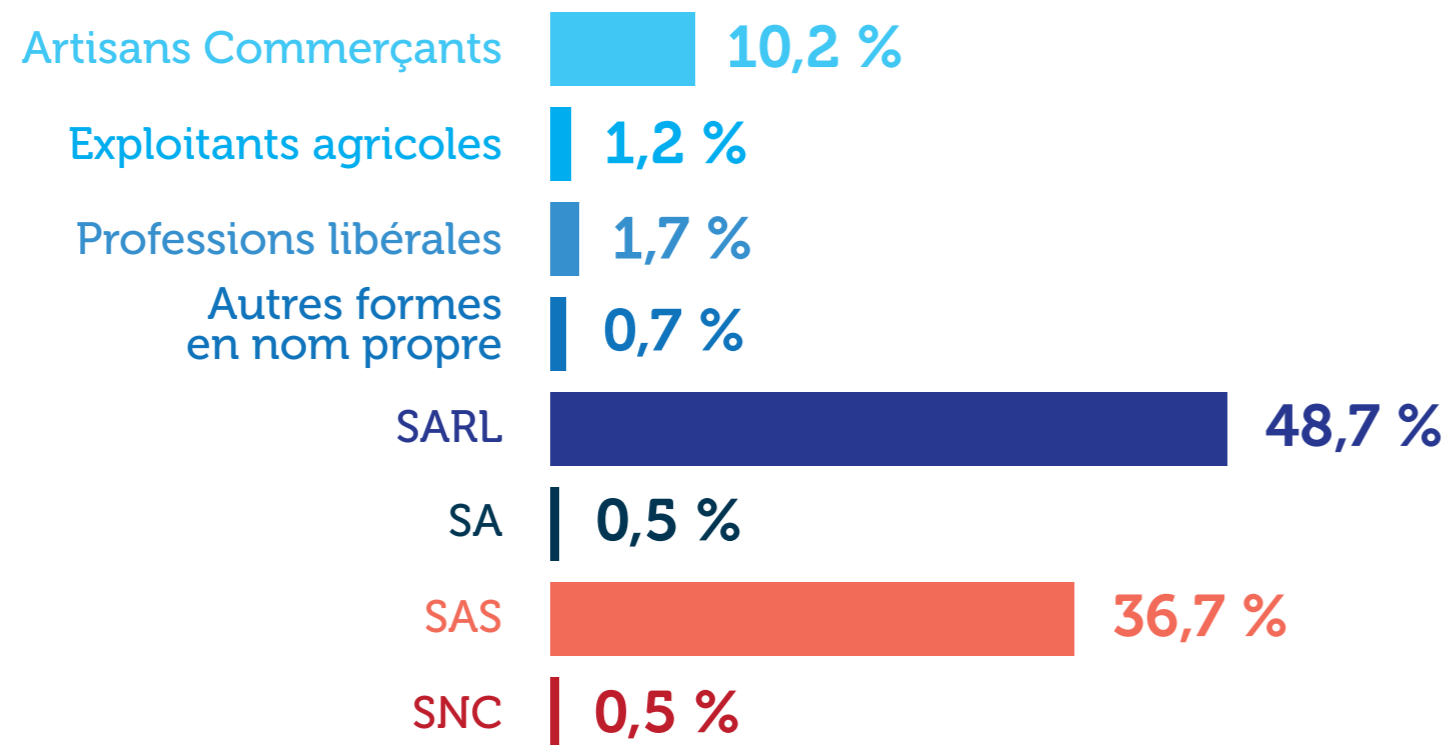
**-38,8 %**

Le recul le plus important par rapport à 2020 porte  
sur **les dirigeants d'entreprise de plus de 50 salariés**.  
Après un rebond l'an dernier, en particulier  
dans certains secteurs comme le *retail*, ils ne  
représentaient plus que **0,5% des chefs d'entreprise**  
en situation de perte d'emploi en 2021.

# Des risques inégaux selon la *forme juridique* de l'entreprise



## Formes juridiques des entreprises



**48,7 %**

**Les entrepreneurs de SARL représentent près de la moitié des pertes d'emploi en 2021.**

Au total, ce sont 12 766 entrepreneurs qui ont été touchés (-19,5% par rapport à 2020).

**36,7 %**

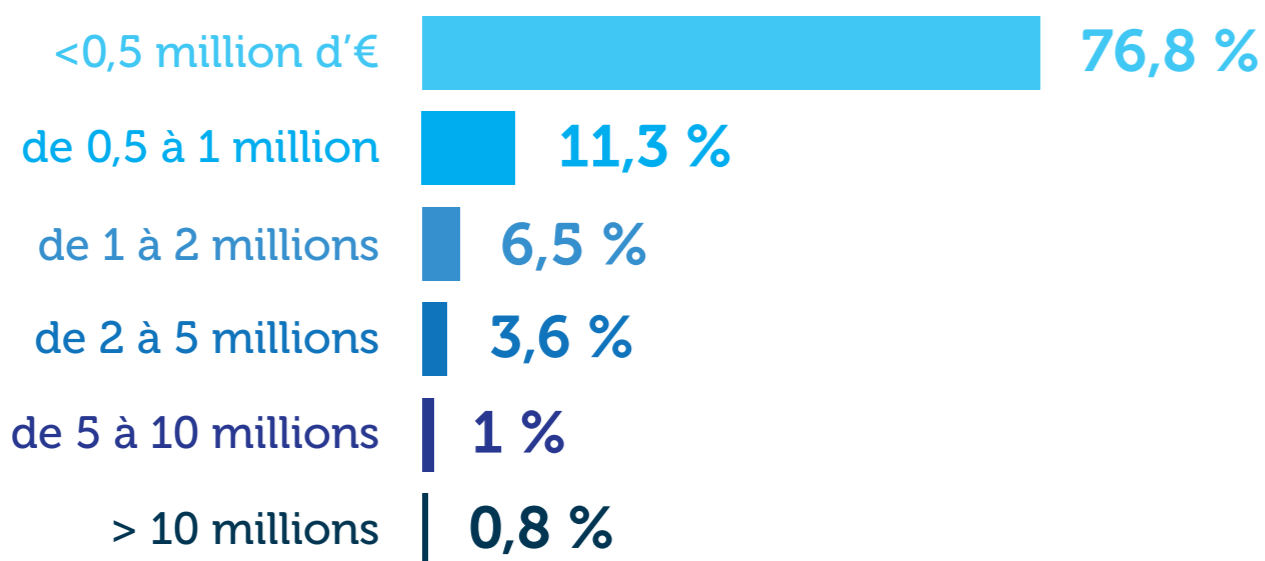
**Les dirigeants de SAS sont également particulièrement concernés.**

Avec 9 618 entrepreneurs touchés (37%), l'évolution par rapport à 2020 **reste toutefois relativement stable** (-7,8%).

# Les chefs d'entreprise d'entreprise au *chiffre d'affaires important* épargnés



## Tranche de chiffre d'affaires de l'entreprise



**77 %**

Les entreprises de moins de 0,5 million d'euros de chiffre d'affaires continuent de représenter **près de 77 %** des pertes d'emploi en 2021 (-10% par rapport à 2020).

**-39 %**

Les entreprises ayant plus de 10 millions d'euros de chiffre d'affaires ont été épargnées en 2021 : le nombre de pertes d'emploi est en net recul de **39,1% par rapport à 2020**.

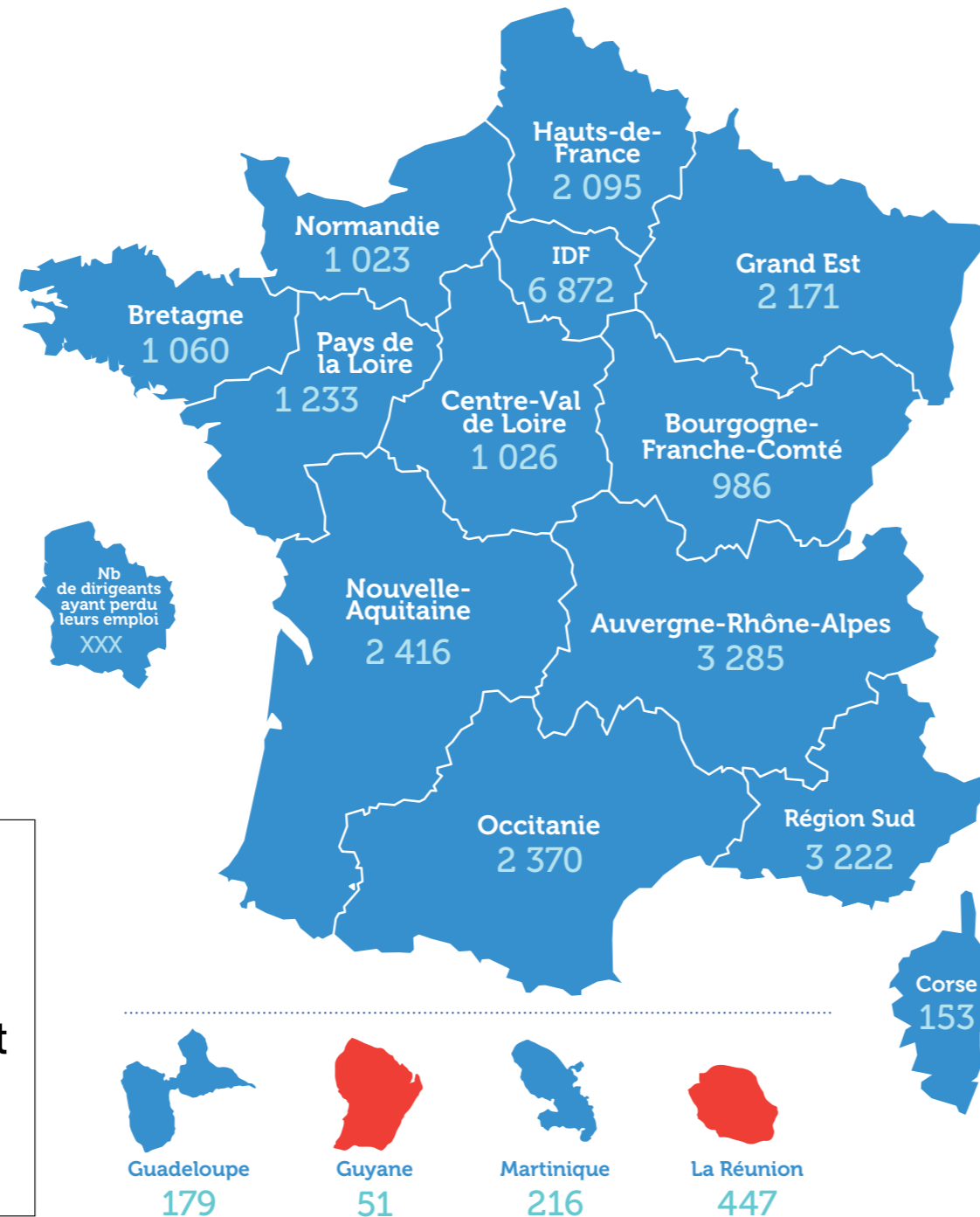


# Perte d'emploi et évolution par *région*

Le nombre de chefs d'entreprise ayant perdu leur emploi est en baisse significative dans quasiment toutes les régions françaises.

Seules **La Réunion** et la **Guyane**, particulièrement sinistrées par la crise économique et sanitaire, connaissent **un rebond**.

Les régions Ile-de-France, Auvergne-Rhône-Alpes et Région Sud représentent près de la moitié des pertes d'emploi en France.



↳ Régions • Évolution 2020/2021

- ↳ Auvergne-Rhône-Alpes • -9,5 %
- ↳ Bourgogne-Franche-Comté • -21,9 %
- ↳ Bretagne • -18,7 %
- ↳ Centre-Val de Loire • -2,4 %
- ↳ Corse • -36,8 %
- ↳ Grand Est • -12,3 %
- ↳ Hauts-de-France • -19,0 %
- ↳ Île-de-France • -10,9 %
- ↳ Normandie • -27,8 %
- ↳ Nouvelle-Aquitaine • -9,9 %
- ↳ Occitanie • -17,5 %
- ↳ Pays de La Loire • -10,0 %
- ↳ Région Sud • -9,0 %
- ↳ Guadeloupe • -6,3%
- ↗ Guyane • 4,1 %
- ↳ Martinique • -33,7%
- ↗ La Réunion • 18,6%

# Focus : les pertes d'emploi par *secteur*

↓ Secteurs • Répartition • Évolution 2020/2021

Seuls les secteurs de **l'agriculture (+16,8%)** et **les activités d'assurance et financières (+12,2%)** connaissent un regain de pertes d'emploi en 2021.

A l'inverse, d'autres secteurs qui ont été particulièrement exposés et aidés par l'Etat, à l'image de **l'hébergement, restauration et débits de boissons** connaissent un recul net (-39,2%).

Les entrepreneurs de la **construction (6 732)** et **du commerce (5 906)** représentent **près de la moitié des pertes d'emploi** malgré une baisse respective de 6,2% et 16,3%.

↗	Activités d'assurance et financières • 0,9 % • <b>+12,2 %</b>
↗	Agriculture • 2,5 % • <b>+16,8 %</b>
↘	Commerce • 22,5 % • <b>-16,3 %</b>
↘	Construction • 25,7 % • <b>-6,2 %</b>
↘	Hébergement, restauration, débits de boisson • 10,1 % • <b>-39,2 %</b>
↘	Industrie • 6,8 % • <b>-12,9 %</b>
↘	Information & communication • 3,3 % • <b>-8,7 %</b>
↘	Services aux entreprises • 15,0 % • <b>-10,0 %</b>
↘	Services aux particuliers • 4,2 % • <b>-20,4 %</b>
↘	Transport & logistique • 4,4 % • <b>-10,6 %</b>
↘	Autres activités • 4,6 % • <b>-25,2 %</b>

# Focus : les pertes d'emploi par *activité*


Activités • Effectif • Évolution 2020/2021



## Les activités en hausse

- ↗ Elevage • 251 • +29,4%
- ↗ Chasse, pêche, forêt • 161 • +15,8%
- ↗ Promotion immobilière • 108 • +52,1%
- ↗ Chimie, pharmacie • 35 • +66,7%
- ↗ Recherche et développement scientifique • 41 • +50%
- ↗ Activités financières • 186 • +24,8%
- ↗ Télécommunications • 64 • +30,6%
- ↗ Activités liées à l'emploi • 51 • +21,4%

Activités • Effectif • Évolution 2020/2021



## Les activités en baisse

- ↘ Commerce d'habillement • 446 • -40,4%
- ↘ Textile, habillement, cuir • 121 • -32,4%
- ↘ Matériaux de construction, sanitaire • 174 • -66,7%
- ↘ Transport routier de voyageurs • 349 • -20,5%
- ↘ Voyages • 62 • -34,7%
- ↘ Débits de boissons • 410 • -42,6%
- ↘ Sports et loisirs • 165 • -38%
- ↘ Activités culturelles • 95 • -28%
- ↘ Activités sportives • 173 • -21 %

# Méthodologie

## À propos

### Association GSC

Depuis plus de 40 ans, **l'association GSC se donne pour mission d'informer et de sensibiliser les chefs d'entreprise des risques liés à leur situation, et notamment de perte d'emploi.** La GSC est la réponse élaborée par les organisations patronales (CPME, MEDEF, U2P) face au besoin de protection chômage des indépendants et chefs d'entreprise. L'association GSC est l'association qui a souscrit le contrat d'assurance de groupe GSC auprès d'un pool d'assureurs (Groupama, Allianz, Generali, SMABTP) et veille aux intérêts des dirigeants affiliés au régime.

### Altares

**Expert de l'information sur les entreprises, Altares collecte, structure, analyse et enrichit les données afin de les rendre « intelligentes » et faciliter la prise de décision pour les directions générales et opérationnelles des entreprises.** Le groupe propose son expertise sur toute la chaîne de valeur de la data. Partenaire exclusif en France, au Benelux et au Maghreb de Dun & Bradstreet, 1<sup>er</sup> réseau international d'informations BtoB, Altares se positionne comme le partenaire de référence des grands comptes, ETI et PME en leur offrant un accès privilégié à ses bases de données sur plus de 400 entreprises dans 220 pays.

**Les données sont issues de l'analyse des entreprises, hors sociétés civiles et associations, placées directement, par conversion ou par résolution du plan en liquidation judiciaire par le Tribunal de Commerce ou Judiciaire.**

Ne sont pas intégrées les procédures de fermeture ou dissolution à l'amiable de même que les révocations des mandataires sociaux.

## Contacts presse

### Association GSC

amelie.lebreton@coriolink.com

06 70 60 25 30

lea.cauchi@coriolink.com

06 24 96 84 31

### Altares

thierry.millon@altares.com

04 72 65 15 51